



# CHATTAHOOCHEE HIGH SCHOOL

INFORMACIÓN PARA  
JUNIORS  
2021-2022

# CONSEJERÍA ESCOLAR

## Nombre del Consejero

- Elizabeth Chilson
- Curtisa Johnson
- Laurel Fitzsimmons
- Deborah Blount
- Tammy Jones

## Apellidos

A - Daq

Dar- Hel

\*Jefa de Departamento

Hem - Mar

Mas – Sah

Sai - Z

También tenemos otro personal de apoyo en nuestra oficina de consejería que es fundamental para ayudar a todos los estudiantes (consulte la página web de consejería para obtener más información)

# ADMINISTRACIÓN

## Principal – Dr. Mike Todd

Los subdirectores también se asignan a los estudiantes según sus apellidos:

A-E	Mr. Jonathan Adel
F-L	Mr. Garin Berry
M-R	Mrs. Ingrid Parham
S-Z	Mrs. Gwendolyn Harris

# SEGUIR LAS REDES DE HOOCH



- Naviance para conocer los anuncios específicos de cada grado
- Visiten el sitio web en Facebook y denle “like” a nuestra página oficial! <https://www.facebook.com/chattcougar>
- También le pueden dar “like” a la página de Chattahoochee High School Counseling Facebook para noticias específicas
- Síguannos en Twitter @HoochHappenings y @HoochCounselors
- Página web de Chattahoochee HS [www.chattcougar.com](http://www.chattcougar.com)

# AGENDAR UNA CITA

SE PUEDE CONCERTAR UNA CITA  
EN LA PÁGINA WEB DE  
CONSEJERÍA

LUEGO IR A “MEET YOUR  
COUNSELING STAFF”

HACER CLIC EN EL ENLACE DEL  
CONSEJERO CORRESPONDIENTE

The screenshot shows the website for Chattahoochee High School. At the top is a blue navigation bar with links: HOME, OUR SCHOOL, STUDENTS & FAMILIES (highlighted in yellow), STAFF, ACADEMICS, ACTIVITIES, and CALENDAR. Below the navigation bar is the school's logo and the tagline "Continuing the Tradition of Excellence". To the right of the logo is a search bar labeled "FCS Home" and a search icon. Below the logo are the words "PRIDE • RESPECT • INTEGRITY". To the right of the search bar are links for "Translate Language" and "Admin". Below the navigation bar is a grid of eight service icons: Online School Payments, Volunteer / Chaperone, Transportation, Menus, Calendar, Campus Portal, Classlink, and FCS Tip Line. Below the grid is a yellow banner with the breadcrumb trail: "Home » Students & Families » Counseling » Counseling Home » Meet Your Counseling Staff". Below the banner is a "Counseling" section with a dropdown menu. The dropdown menu is open, showing "Counseling Home" and "Meet Your Counseling Staff" (highlighted in yellow). Below the dropdown menu is a link for "Counseling Calendar Events & Announcements". To the right of the dropdown menu is a "Counseling Contact" section with the following information: "COUNSELING PHONE (470) 254-7559" and "COUNSELING FAX (470) 254-7615". To the right of the contact information is a blue box with the text "Click the Counselors' Appointment Link below to schedule an appointment". Below the blue box is the text "Counseling Staff".

---

# PORTAL INFINITE CAMPUS

- Infinite Campus es un recurso de información de la escuela basado en la web que permite ver información actualizada sobre los promedios de clase de los estudiante, las calificaciones, la asistencia, el expediente académico no oficial y más a través de un enlace seguro en línea a los registros escolares.
- Los Reportes de Progreso de las semanas 4.5, 9 y 13.5 así como las Boletas de Calificaciones del primer semestre, son cargados en Infinite Campus, no se envían a casa con los estudiantes.
- El usuario de inicio de sesión para los estudiantes es su número de identificación de estudiante, y su contraseña es su fecha de nacimiento de 8 dígitos MMDDYYYY.
- Si aún no han configurado su cuenta para padres, por favor háganlo en [www.fultonschools.org/infinitecampus](http://www.fultonschools.org/infinitecampus)

# REQUISITOS DE GRADUACIÓN – 2023

Inglés	4 créditos
Matemáticas	4 créditos
Ciencias	4 créditos
Estudios Sociales	3 créditos
Salud/Educación Física	0.5 créditos c/u
Idiomas/Arte/Tecnología	3 créditos
Electivas	<u>4 créditos</u>
	<b>23 total créditos</b>

Idiomas no es un requisito específico de graduación, pero normalmente se requieren al menos 2 años / créditos de un mismo Idioma para la admisión a la mayoría de las universidades de 4 años.

Clase Semestral = 0.5 Créditos; Clase Anual = 1.0 Crédito

# REPORTE DE ESTADO DE GRADUACIÓN / PLAN 4 AÑOS

- Descarguen su informe de graduación en <http://bit.ly/GradStatusReport>
- Cada casilla representa 0.5 créditos / curso de 1 semestre.

Graduation Status Report 23 Credits Required for Graduation						Name:					
						Total Credits Earned to Date:	Year of Graduation:				
English 4 Credits		Math 4 Credits		Science 4 Credits		Social Studies 3 Credits		Health/Personal Fitness 1 Credit		Electives 4 Credits	
<input type="checkbox"/>	9 <sup>th</sup> Lit Sem. 1	<input type="checkbox"/>		<input type="checkbox"/>	Biology Sem. 1	<input type="checkbox"/>	American Government	<input type="checkbox"/>	General Health	<input type="checkbox"/>	
<input type="checkbox"/>	9 <sup>th</sup> Lit Sem. 2	<input type="checkbox"/>		<input type="checkbox"/>	Biology Sem. 2			<input type="checkbox"/>	Personal Fitness Waiver? <input type="checkbox"/> See Electives	<input type="checkbox"/>	
<input type="checkbox"/>	10 <sup>th</sup> Lit Sem. 1	<input type="checkbox"/>		<input type="checkbox"/>	Physical Science or Physics Sem. 1	<input type="checkbox"/>	World History Sem. 1	World Language, Fine Arts, or Career Tech - 3 Credits		<input type="checkbox"/>	
<input type="checkbox"/>	10 <sup>th</sup> Lit Sem. 2	<input type="checkbox"/>		<input type="checkbox"/>	Physical Science or Physics Sem. 2	<input type="checkbox"/>	World History Sem. 2	<input type="checkbox"/>		<input type="checkbox"/>	
<input type="checkbox"/>	11 <sup>th</sup> Lit Sem. 1	<input type="checkbox"/>		<input type="checkbox"/>	Env Sci / Chem / Earth Sys. Sem. 1	<input type="checkbox"/>	US History Sem. 1	<input type="checkbox"/>		<input type="checkbox"/>	
<input type="checkbox"/>	11 <sup>th</sup> Lit Sem. 2	<input type="checkbox"/>		<input type="checkbox"/>	Env Sci / Chem / Earth Sys. Sem. 2	<input type="checkbox"/>	US History Sem. 2	<input type="checkbox"/>		<input type="checkbox"/>	
<input type="checkbox"/>		<input type="checkbox"/>		<input type="checkbox"/>		<input type="checkbox"/>	Economics	<input type="checkbox"/>		<input type="checkbox"/>	
<input type="checkbox"/>		<input type="checkbox"/>		<input type="checkbox"/>				<input type="checkbox"/>		<input type="checkbox"/>	
								<input type="checkbox"/>		<input type="checkbox"/>	*

\*Personal Fitness Waiver requires additional 0.5 Elective credit

Suggested Senior Courses				Additional Courses		Notes:
Fall Semester		Spring Semester				
1		1				
2		2				
3		3				
4		4				
5		5				
6		6				
<p>My signature indicates that I understand my graduation status, and I acknowledge that it is my responsibility to register for the correct classes for graduation. ***Courses above marked with an * are required for graduation.***</p>						<p>Student Signature: _____ Date: _____</p> <p>Counselor Signature: _____ Date: _____</p>



# GRADE POINT AVERAGES - GPA

Promedio Numérico de Fulton County	GPA para HOPE / Zell Miller
Escala de 100 puntos	Escala de 4 puntos A=4.0 B=3.0 C=2.0 F=0.0
Se incluyen todas las calificaciones (cursos de high school tomados en middle school, electivas académicas y no académicas, etc)	Cursos académicos tomados en high school (Inglés, Matemática, Ciencias, Estudios Sociales e Idiomas), incluyendo electivas académicas (ej: Debate, Anuario, Periódico) y algunas clases de Career Tech (ej: Fundamentos de Medicina, Aplicaciones de Ingeniería)
Ponderado (se añaden 7 puntos a la calificación final por cada clase de Honores, AP o de Universidad)	No Ponderado (se remueven 7 puntos antes de convertir a escala de 4 puntos, pero se suman 0.5 puntos adicionales a las clases de AP y Universidad)
Calculado por FCS Publicado en transcripción de High School	Calculado por Comisión de Finanzas Estudiantiles de Georgia después de la graduación. Disponible en <a href="http://www.gafutures.org">http://www.gafutures.org</a>

- Tenemos una hoja de Cálculo de GPA en la página web de Consejería en Recursos para estudiantes. El enlace se proporciona a continuación:  
<https://www.fultonschools.org/cms/lib/GA50000114/Centricity/Domai n/5407/GPA%20CHEAT%20SHEET.p df>
- En relación con el GPA, no informamos el rango, el percentil o el decil a los estudiantes, padres o universidades, solo Val y Sal se informan después de que se publican las calificaciones del 1er semestre.

\*Los consejeros no pueden calcular los GPA de HOPE/Zell Miller para los estudiantes.

# PREPARARSE PARA EL AÑO SENIOR

1. La mejor manera de garantizar que los estudiantes se mantengan en el camino hacia la graduación es que el consejero, los estudiantes y los padres / tutores monitoreen el progreso de los estudiantes.

2. Descargar transcripción no oficial de Infinite Campus y usarla para completar el Informe de estado de graduación en blanco que se encuentra aquí <http://bit.ly/GradStatusReport>

3. Comprobar que clases faltan para completar para graduarse

4. Los profesores actuales ingresarán las recomendaciones de cursos a principios de la primavera

5. Si bien los estudiantes pueden ser recomendados para múltiples clases de Honores / AP, los maestros hacen sus recomendaciones individualmente y no saben qué otras recomendaciones están recibiendo los estudiantes

6. Considerar las recomendaciones y las pautas de colocación del distrito, y hacer la mejor elección, teniendo en cuenta otras cosas que ocupen tiempo: deportes, clubes, actividades externas, trabajo, responsabilidades familiares, etc.

# ATLETAS EN LA UNIVERSIDAD

- Si planean practicar un deporte para una universidad en una institución de la NCAA, deben registrarse en el Centro de Compensación de Elegibilidad Inicial de la NCAA
  - No aplica para estudiantes que quieran jugar en un equipo de club o en una liga recreativa
  - Solo para estudiantes que deseen firmar para practicar un deporte en una universidad
- Materiales de registro en [www.ncaaclearinghouse.net](http://www.ncaaclearinghouse.net)
- Formulario de autorización debe ser enviado a la Sra. Hagan, [hagankl@fultonschools.org](mailto:hagankl@fultonschools.org), en la oficina principal antes de solicitar las transcripciones
- Al tomar el SAT / ACT, ingresen 9999 para que los puntajes se envíen a NCAA Clearinghouse
- ¡Revisen los requisitos académicos de la NCAA, ya que pueden diferir de los requisitos de graduación!
- Regístrense en la NCAA tan pronto como sea posible para que puedan estar seguros de sus opciones de cursos. Los Consejeros de Chattahoochee no hacen recomendaciones sobre los requisitos de los cursos de la NCAA; siempre dirijan esas preguntas a Coach Short, Director de Deportes de la escuela.

# SAT/ACT

- Se recomienda que los estudiantes de 11vo grado tomen el SAT o ACT en el segundo semestre si piensan usar los resultados para solicitar Inscripción Doble para el 12vo grado.
- Los estudiantes / familias deben verificar con las universidades la preferencia que tienen entre ambas pruebas. Peach State Tutoring ofrece un diagnóstico SAT / ACT gratuito para ver probabilidad de puntuaciones <https://www.peachstatetutoring.com/diagnostic-testing>
- Preparación pruebas - <https://www.fultonschools.org/domain/5458>
- Registro y próximas fechas - [www.collegeboard.org](http://www.collegeboard.org) o [www.ACT.org](http://www.ACT.org)
- Los estudiantes generalmente reciben 4 informes de calificaciones gratis que se envían a las universidades cada vez que toman un examen. Ingresen los códigos de las universidades al momento de registrarse, o pueden solicitarlos unos días después de tomar el examen. Después de ese tiempo, tendrán que pagar una tarifa por enviarlo a cada universidad. **¡Chattahoochee no tiene acceso a los puntajes de los exámenes y no puede enviarlos a las universidades!**

## SAT/ACT Y COVID-19

Planifiquen las fechas de prueba para las que quieren registrarse, ya que las ubicaciones pueden decidir cerrar a última hora por precauciones de seguridad.

Los estudiantes deben consultar las agencias de pruebas para obtener actualizaciones de COVID-19. Todas las preguntas sobre cancelaciones, reembolsos, reprogramaciones, etc. deben dirigirse a las agencias de exámenes.

Los estudiantes / familias deben consultar los sitios web de cualquier universidad que estén considerando para conocer sus últimas políticas de exámenes.

### La elegibilidad requiere uno de los siguientes:

- Debe estar inscrito o ser elegible para participar en el Programa Nacional de Almuerzos Escolares (NSLP).
- El ingreso familiar anual cae dentro de las Pautas de Elegibilidad de Ingresos establecidas por el Servicio de Alimentos y Nutrición del USDA. (Almuerzo gratis y reducido)
- Estar inscrito en un programa federal, estatal o local que ayude a estudiantes de familias de bajos ingresos (por ejemplo, programas federales TRIO como Upward Bound).
- La familia recibe asistencia pública.
- Vivi en una vivienda pública subsidiada por el gobierno federal o en un hogar de acogida o no tiene hogar.
- Eres un pupilo del estado o un huérfano.
- Si se cumple con uno de estos requisitos, comunicarse con la Sra. Butler en la Oficina de Consejería al 470-254-7559 o enviar un correo electrónico a [butlerc3@fultonschools.org](mailto:butlerc3@fultonschools.org).

## EXENCIONES DE TARIFAS SAT/ACT

LAS EXENCIONES DE  
TARIFAS SAT Y ACT ESTÁN  
DISPONIBLES EN LA  
OFICINA DE CONSEJERÍA  
PARA ESTUDIANTES QUE  
LO NECESITEN

# DUAL ENROLLMENT (DE)

## GANAR DOBLE CRÉDITO PARA ESCUELA SECUNDARIA Y UNIVERSIDAD \*

### Estudiantes elegibles:

- Todos los estudiantes de escuelas públicas y privadas de Georgia.
- Estudiantes de 10mo, 11vo y 12vo grado, sin embargo, algunas instituciones solo aceptan estudiantes de 11vo y 12vo grado.
- Según la Comisión de Finanzas Estudiantiles de GA, los estudiantes de 10mo grado solo pueden tomar cursos de Career Tech. Se requieren puntajes mínimos en las pruebas para que los estudiantes de 10mo grado tomen clases académicas.
- No se requiere residencia o ciudadanía
- Cumplir con los requisitos de admisión en una institución postsecundaria.
- No debe haber recibido ya un diploma de escuela secundaria.
- \* Los estudiantes / familias son responsables de investigar si los créditos DE obtenidos se transferirán a una universidad futura; consulte las listas de equivalencia de transferencia de universidades potenciales para ver las clases que ya han sido evaluadas para ser transferibles desde la institución DE elegida.

# COSTO DUAL ENROLLMENT

- Los estudiantes que cumplan con los requisitos de elegibilidad tendrán la matrícula y las tarifas obligatorias cubiertas por fondos estatales. Los libros de texto se prestan a los estudiantes durante el semestre.
- Los estudiantes cubren:
  - Tarifas de un curso específico (por ejemplo, un curso de laboratorio de ciencias)
  - Devolución tardía de libros de texto / tarifas de libros de texto que no se han devuelto
  - Tarifas de inscripción tardía
- Límite máximo de 30 horas de crédito que el Estado pagará por los estudiantes de matrícula dual durante todos los años de la escuela secundaria. Los estudiantes que quieran tomar clases adicionales, son responsables del costo de las mismas y esas clases no pueden ser parte de su horario regular de la escuela secundaria.
- Impacto en Becas HOPE y Zell Miller
  - Las horas de crédito pagadas por DE no cuentan para el límite de horas intentadas u horas combinadas para las Becas HOPE y Zell Miller en el nivel postsecundario.
  - Las calificaciones de los cursos DE SI cuentan para la elegibilidad inicial de un estudiante para la Beca HOPE / Zell al salir de la escuela secundaria. Sin embargo, las clases DE NO cuentan en el GPA de mantenimiento de la beca HOPE / Zell Miller de los estudiantes mientras están en la universidad.



# PRÓXIMOS PASOS DUAL ENROLLMENT (DE)



Asistir a la “Noche de Dual Enrollment” a finales de enero para detalles del proceso de solicitud



Padres / tutores y estudiantes deben determinar si DE es una buena opción, así como colegio / universidad que desean postularse y asegurarse de cumplir con los requisitos de admisión.



Asegurarse de tomar el SAT o ACT lo antes posible, esto debe hacerse antes de la fecha límite de la universidad para la admisión al DE.

[www.collegeboard.org](http://www.collegeboard.org)

[www.ACT.org](http://www.ACT.org)

GSU / Perimeter College y Gwinnett Tech permiten a los estudiantes tomar el Accuplacer en lugar del SAT o ACT

# OPCIONES POSTSECUNDARIA A CONSIDERAR

- Año Sabático
  - Trabajo
  - Viajes/Misiones
    - <https://www.goaheadtours.com/>
    - <https://www.adventures.org/mission-trips/>
  - Voluntariados
    - [www.peacecorps.gov](http://www.peacecorps.gov)
    - <https://www.volunteer.gov/>
    - <https://www.volunteermatch.org/>
    - <https://www.goabroad.com/>
    - <https://www.nationalservice.gov/programs/american-corps>
- Oportunidades de empleo / Programas de aprendizaje
  - [www.indeed.com](http://www.indeed.com)
  - [www.dol.gov/apprenticeship](http://www.dol.gov/apprenticeship)
  - <https://www.ziprecruiter.com/>
  - <https://tcsg.edu/for-students/apprenticeship-programs/>
- Carrera Militar:
  - [Air Force](#)
  - [Army](#)
  - [Coast Guard](#)
  - [Marine Corps](#)
  - [Navy](#)
  - [National Guard](#)

**ASVAB** – Batería de Aptitud Vocacional de los Servicios Armados - tentativamente planeada para fines de noviembre

# UNIVERSIDADES SEGURAS, PROBABLES Y RIESGOSAS

- Determinar universidades para cada categoría
- **Universidades Seguras:**

Alta seguridad de ser admitido en función del perfil académico. El GPA y puntajes de pruebas deben ser notablemente más altos que el estudiante admitido promedio.
- **Universidades Probables:**

Seguridad razonable de ser admitido porque GPA y puntajes de pruebas son similares a los del estudiante admitido promedio.
- **Universidades Riesgosas:**

El perfil académico está en el extremo inferior de estudiantes admitidos, o incluso por debajo. Menos probabilidad de ser admitido. Sin embargo, aún debería estar dentro de las posibilidades. Si el perfil académico está muy lejos del estudiante admitido promedio, generalmente no vale la pena perder su tiempo o dinero para presentar una solicitud.
- 2 en cada categoría es un gran comienzo. ¡Planear postularse en al menos 1 universidad segura!
- <https://www.collegexpress.com/articles-and-advice/admission/articles/find-college/safety-reach-and-realistic-schools-and-secret-picking-yours/>

# VISITAS A UNIVERSIDADES

## Register for Virtual College Visits thru ClassLink & Naviance

Login to ClassLink



Choose Naviance  
App



Top right menu bar,  
choose Colleges



Scroll down to  
College Visits box



Scroll thru Colleges & Register!

- ¡Comenzar a registrarse para las visitas a universidades en Naviance! Las fechas ya están publicadas.
- Los estudiantes de 3er y 4to año pueden asistir a 7 visitas “en el campus” durante el año escolar.
- Antes de cualquier visita, los estudiantes deben investigar la universidad y venir preparados con preguntas para hacerle al representante.

# VISITAS A UNIVERSIDADES

- Algunas universidades ofrecen visitas en persona, aunque pueden limitar el número de personas por familia por precauciones por el COVID-19.
- La mayoría de las universidades ofrecen visitas virtuales para "asistir" en un día / hora específicos.
- Regístrense con anticipación en la universidad o comuníquense con la Oficina de Admisiones.
- Hay 6 ausencias de día completo preaprobadas por año escolar. Deben traer una nota de los padres a la oficina de asistencia al menos 3 días escolares antes de la visita.
- **Los estudiantes** deben investigar la universidad y venir preparados con preguntas para hacer a los representantes, **¡NO los padres!**
- La Feria Nacional de Universidades es en marzo cada año en el Centro Internacional de Convenciones de Georgia. Registro gratuito en: [www.gotomyncf.com](http://www.gotomyncf.com).
- NACAC ofrece ferias universitarias virtuales - <https://virtualcollegefairs.org/events>

# BECAS

## Becas Institucionales

- Buscar ayuda financiera en website de la universidad para obtener información y fechas - consultar los departamentos específicos dentro de la universidad. Asegurarse de cumplir con los plazos.
- Pueden ser por mérito académico (calificaciones, puntajes de exámenes), habilidad atlética, habilidades / talentos especiales (artes escénicas / visuales, etc.).

## Mercado Común Académico

- La Junta Regional de Educación del Sur permite a los estudiantes tomar carreras que no existen en una universidad pública en su Estado de origen y asistir a escuelas fuera del Estado con costos locales.
- Por lo general, especialidades muy específicas, por ejemplo, petróleo.
- Ir a [Academic Common Market - Southern Regional Education Board \(sreb.org\)](http://Academic.Common.Market.Southern.Regional.Education.Board.sreb.org)

## Becas locales

- Pueden ser específicas de organizaciones profesionales o religiosas de las que el estudiante o padre puede ser miembro.

Utilizar el enlace Beca en Naviance para investigar y explorar opciones

## Becas Nacionales

- Programas de becas que solicitan un gran número de estudiantes: Coca Cola, Hispanic Scholarship Fund, Quest Bridge, Gates Foundation, Jack Kent Cooke Foundation.

Visitar también Twitter, Facebook y Chattahoochee Counseling

# GA FUTURES


- [www.GAFutures.org](http://www.GAFutures.org) para información sobre:
  - Becas HOPE / Zell Miller y detalles de Ayudas
  - Requerimientos de rigor
  - Free Application for Federal Student Aid (FAFSA)
  - Dual Enrollment
  - Intereses de carrera
  - Planificación universitaria
- Los estudiantes pueden usar una cuenta anterior o crear una nueva. Asegurarse de usar nombre legal y de que la dirección y número de Seguro Social estén ingresados correctamente para conectarse con la transcripción cargada desde Chattahoochee.

# BECAS Y AYUDAS HOPE & ZELL MILLER

- Los estudiantes elegibles pueden recibir ayuda financiera para cubrir la matrícula y las tarifas obligatorias aprobadas. Requisitos:
  - Ser ciudadano americano
  - Ser un residente legal en Georgia
  - Graduarse de una escuela secundaria eligible
  - Los hombres deben estar registrados para el servicio selectivo
- GPA son calculados por la Comisión de Finanzas Estudiantiles de Georgia (GSFC)
- Los estudiantes pueden monitorear GPA de HOPE en sus cuentas de GAFutures. El Condado de Fulton envía las transcripciones actualizadas a GSFC una vez por semestre.
- Los cálculos finales de GPA se publican después de la graduación
- Deben aplicar y enviar el FAFSA ([Free Application for Federal Student Aid](#) – cada año que se vaya a pedir la Ayuda) o el GSFAPPS ([Georgia State Financial Application](#) – una vez enviado, es válido por 10 años.)



# NAVIANCE ES EL PORTAL A USAR PARA CASI TODO



- Todos los estudiantes tienen su cuenta de Naviance. Inicio de sesión único a través de ClassLink
- Los anuncios en la página principal varían de acuerdo al grado del estudiante
- Búsqueda de universidades / carreras
- Registro para visitas a universidades
- Búsqueda de Becas
- Comunicaciones sobre Dual Enrollment, anuncios y envío de documentos para estudiantes

# ¿AÚN NO SABES LO QUE QUIERES HACER DESPUÉS DE LA SECUNDARIA? ¡NAVIANCE PUEDE AYUDAR!



Home

Self-Discovery

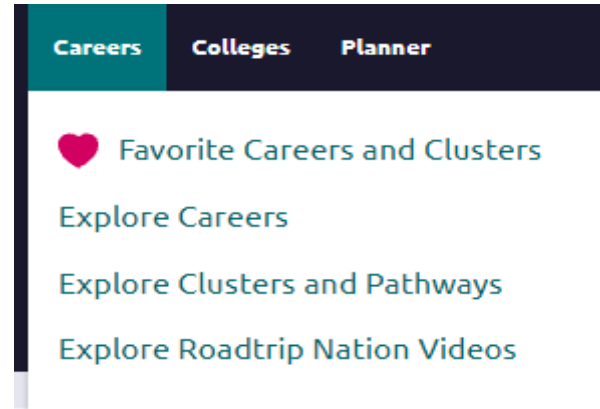
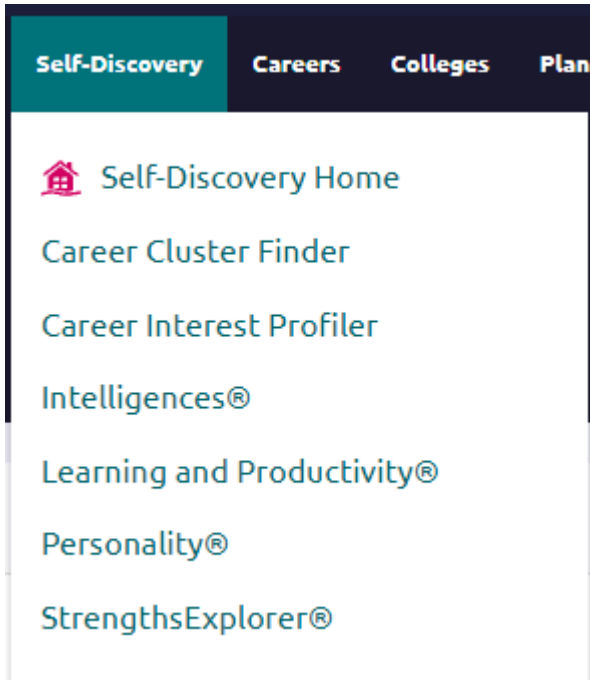
Careers

Colleges

Planner

En la pestaña Self-Discovery se encuentran las evaluaciones de carrera

Pestaña Careers



Roadtrip Nation: realizó 52 viajes y entrevistó a 984 líderes que crearon más de 8,000 videos sobre lucha, triunfo y autodescubrimiento que se han dividido en 48 temas y 29 intereses.

Navigation menu: Home, Self-Discovery, Careers, Colleges, Planner

College Home

Find Your fit

- SuperMatch College Search
- College Match
- Advanced College Search
- College Lookup

Research Colleges

- Colleges I'm Thinking About
- College Visits
- College Compare
- College Resources
- Acceptance History
- Enrichment Programs
- College Maps

Apply to College

- Colleges I'm Applying to
- Manage Transcripts
- Test Scores

Scholarships & Money

- Scholarships I'm Applying To
- Scholarship List
- National Scholarship Search

Planner

- Planner Home
- Goals
- To-Dos
- Tasks

## ELEGIR CRITERIOS DE AJUSTE BASADOS EN:

- Ubicación
- Contenido Académico
- Admisión
- Vida estudiantil
- Diversidad
- Características de la institución
- Costo
- Atletismo
- Recursos

Super Match no es una ciencia exacta, es solo una de las muchas herramientas de guía en la búsqueda. Los estudiantes siempre deben consultar los sitios web de admisiones a la universidad para ver las estadísticas de los admitidos más reciente y comparar su perfil académico

Your Fit Criteria

Saved Searches (choose one) Save Search

5 selected criteria  
To refine your results, use the arrows to move your criteria into the "Must Have" and "Nice to Have" boxes.

**Must Have**  
A Must Have is anything you absolutely need to be happy and successful.

**Nice to Have**

- X Location [29]
- X Campus Surroundings [4]
- X Organizations and Clubs [1]
- X Internships and Co-ops
- X Offers Study Abroad

Your Results Your results include 40 institutions that are both an academic match and also match all the criteria selected above.

	Fit Score	Academic Match	Highlights	Cost	Pick what to show
Barnard College New York, NY, Large City 1 year, Private nonprofit PIN TO COMPARE	100%	<b>Match</b> Average You GPA 3.86 4 SAT 1370 1560 ACT 31.5 N/A	Photos/Videos on Profile Program Spotlights Virtual Tour	Tuition & Fees \$50,882 Room & Board \$16,100	Customize what you see here—Choose
Furman University Greenville, SC, Small City 1 year, Private nonprofit PIN TO COMPARE	100%	Average You GPA 3.54 4 SAT N/A 1560 ACT N/A N/A <small>SuperMatch doesn't have sufficient application history for this institution to determine academic match.</small>	Photos/Videos on Profile Virtual Tour	Tuition & Fees \$47,968 Room & Board \$12,158	Customize what you see here—Choose
Manhattanville College Purchase, NY, Suburb near Large City 1 year, Private nonprofit	100%	Average You GPA 3.1 4 SAT N/A 1540	Photos/Videos on Profile Student Spotlights Virtual Tour	Tuition & Fees \$36,400 Room & Board \$14,520	Customize what you see here—Choose

# REUNIONES DE ASESORAMIENTO PARA JUNIORS

- Reuniones virtuales para garantizar la seguridad de estudiantes y padres / tutores. Si los estudiantes están en la escuela, la reunión será en Teams en una sala privada.
- Invitamos a todos los padres a programar la reunión (20 minutos), y se espera que los estudiantes asistan. Los Consejeros enviaron un correo electrónico con el enlace para la agendar la reunión ¡así que programen la reunión de su estudiante lo antes posible!
- Antes de agendar la reunión, hablen con su estudiante para ver qué clase pueden perder. Si tienen una Inscripción Doble o una clase en línea, ese período sería ideal.
- Una vez que reciban el correo electrónico con el enlace de la reunión de Teams, reenvíenlo a su estudiante para que pueda mostrárselo a su maestro como un pase para faltar a clase ese día / hora, y para que tenga el enlace electrónico para unirse a la reunión virtualmente.

---

# EXPECTATIVAS DE LA REUNIÓN

## **Antes de la Reunión**

- Los estudiantes deben completar todas las tareas asignadas de búsqueda de universidades / carreras en Naviance.
- Los padres/tutores deben descargar la aplicación Microsoft Teams en el dispositivo que usarán para la reunión

## **Se espera que las familias conversen sobre:**

- Resultados de búsqueda de universidades / carreras en Naviance
- Temas de los que se hablarán en la reunión
- Temas cubiertos en el correo electrónico que recibieron

## **Durante la Reunión:**

- Esta reunión se dedicará a revisar los planes universitarios / profesionales del estudiante, el Informe de Estado de Graduación y discutir los cursos potenciales para su horario del último año.

# VARIOS, RECORDATORIOS, ETC.

- ¡Los estudiantes deben revisar su correo electrónico de FCS todos los días! Los consejeros y maestros se comunican de esta manera.
- Los Consejeros no procesan formularios, cartas de recomendación o solicitudes de expedientes académicos hasta después del Día del Trabajo cada año.
- Usar una dirección de correo electrónico personal (¡asegúrense de que sea apropiada!). No usar la dirección de correo electrónico de FCSTU para crear cuentas para postularse a universidades.
- Comenzar a investigar escuelas, en Naviance elegir "Colleges I am Thing about", asistir a las visitas a las universidades ya sea virtualmente o en persona. Programar una prueba SAT o ACT.
- Cosas para hacer antes de la reunión de Senior en otoño de 2023:
  - Solicitar transcripciones/recomendaciones
  - Agregar recomendadores a cualquier portal
  - Configurar cuenta de Common App con Naviance
  - Agregar universidades a "Universidades a las que estoy postulando" en Naviance